

Product Specification



Adhesive Remover Cleaning Card (2"/51mm)

Product Name: Adhesive Remover Cleaning Card featuring Waffletechnology (2"/51mm)

Item Numbers: KW3-T26B15AR

Card Style: Waffletechnology

Pouch (Inches) (LxW): 7.5" x 4.25"

Pouch (mm) (LxW): 190.5 x 107.95 mm

Solution: [Envanish™ Adhesive Remover](#)

Volume: 1.25 grams (+/-0.10)

Card Material: White Fabric / Plastic Core / White Fabric

Card (Inches) (LxW): 6 (+/- 0.03) x 2 (+/-0.03)

Card (mm) (LxW): 152,4 (+/-0,762) x 50,8 (+/-0,762)

Thickness Inches: 0.012 (+0.002/-0.001)

Thickness mm: 0.305 (+0.051/-0,026)

Corner Radius: Square Corners

Packaging: **Inner Pack**

Quantity: 15 Cards

Labeling: Labeled Box

Package type: Clay Coated Chipboard Box

Inches (L x W x H): 8.25" x 1.5" x 4"

mm (L x W x H): 209.5 x 38.1 x 101.6 mm

Weight (lbs): 0.38 lbs

Weight (kilograms): .172 kg

Cubic Ft: N/A

Cubic Meters: N/A

Cards per unit: 15 / Chipboard Box

Master Casing

44 Boxes

Corrugated (200 lb test)

20" x 15" x 9"

508 x 381 x 228.6 mm

19 lbs

8.626 kg

1.56 cf

.044 m3

660 / Carton

Palletizing

Quantity: 36 Master Cartons

Inches (L x W x H): 48" x 40" x 64"

mm (L x W x H): 1219.20 x 1016 x 1625.6 mm

Weight (lbs): 714 lbs

Weight (kilograms): 324.16 kg

Cubic Ft: 65.56 cf

Cubic Meters: 1.86 m3

Cards per unit: 23,760 / Pallet

Product Specification (v1)

Adhesive Remover Cleaning Card (2"/51mm)

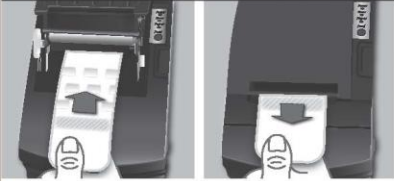


For KW3-T26B15AR

UPC Code: 644218193026

Front of Pouch

Adhesive Remover Cleaning Card (2"/51mm)



Use on models printing on a 2"/51mm stock:

- Receipt Printers
- Label Printers
- Barcode Printers
- Direct Transfer Printers
- Ribbon Transfer Printers

Frequency: Use once per week.

Instructions: Remove stock from printer. Insert card into feed path to loosen adhesive buildup. Close printer and pull card out. Repeat 2-3 times. Allow solution to evaporate before using printer.

This product is saturated with EnVanish™ Adhesive Remover. CAT: General Purpose Adhesive Remover, VOC STD: 20%. Made in the U.S.A. Waffletechnology® is a registered trademark. This product is covered by the following US Patent: 7,732,040 and the Canadian Patent: 2,582,622. European Patent Pending.
Manufactured by KICTeam, Inc. • 1130 Mirost Avenue • Auburn, ME 04210 • 1 • (207) 514-7030

Back of Pouch

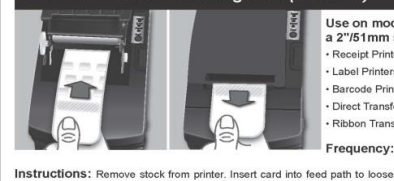
FR Utiliser sur: • Imprimantes de tickets • Imprimantes d'étiquettes • Imprimantes code-barres • Imprimantes thermiques direct • Imprimantes transfert thermique. Fréquence: Utilisation une fois par semaine. Instructions: Retirez le papier de l'imprimante. Insérez la carte dans le chemin d'alimentation pour enlever l'accumulation adhésif. Fermez l'imprimante et retirez la carte. Répéter de 2 à 3 reprises. Attendez pour que la solution ne s'évapore avant d'utiliser l'imprimante. Ce produit est saturé d'une Dissolvant pour adhésif EnVanish™. Catégorie: Dissolvant d'adhésif à usage général, STD VOC: 20%. Fabriqué aux Etats-Unis. Waffletechnology® est une marque déposée. Ce produit est couvert par le brevets américain suivant: 7,732,040 et le brevet canadien: 2,582,622. Brevet européen en attente.

ES El uso en: • Impresoras de recibos • Impresoras de etiquetas • Impresoras de código de barra • Impresoras de transferencia directa • Impresoras de transferencia térmica. Frecuencia de uso: Utilizar una vez a la semana. Instrucciones: Retire las tarjetas de la impresora. Inserte la tarjeta en la trayectoria de alimentación para aflojar la alimentación de adhesivo. Cierre la impresora y retire la tarjeta. Repítalo 2-3 veces. Espere a que la solución se evapore antes de usar la impresora. Este producto está saturado en Limpiador de Removedor de Adhesivos EnVanish™. CATEGORIA: Removedor de adhesivos de uso general, NIVEL VOC: 20%. Hecho en EE.UU. Waffletechnology® es una marca registrada. Este producto está cubierto por la siguiente patente estadounidense: 7,732,040 y la patente canadiense: 2,582,622. Patentamiento europeo pendiente.

PT Utilizar em: Impressoras de Recibo. Impressoras de Etiquetas. Impressoras de Código de Barras. Impressoras de transferência direta. Impressoras de transferência térmica. Frequência de uso: Utilizar uma vez por semana. Instruções: Retire os cartões da impressora. Insira o cartão no caminho de alimentação para soltar o acúmulo de adesivo. Feche a impressora e puxe o cartão. Repita 2-3 vezes. Permita que a solução evapore antes de usar a impressora. Este produto está saturado com EnVanish™ removedor de adesivo. CATEGORIA: Removedor de adesivos para uso geral, PADRÃO VOC: 20%. Feito nos EUA. Waffletechnology® é uma marca registrada. Este produto é coberto pela seguinte patente dos EUA: 7,732,040 e pela patente do Canadá: 2,582,622. Patente Europeia pendente.

Box Label (Front)

Adhesive Remover Cleaning Card (2"/51mm)



Use on models printing on a 2"/51mm stock:

- Receipt Printers
- Label Printers
- Barcode Printers
- Direct Transfer Printers
- Ribbon Transfer Printers

Frequency: Use once per week.

Instructions: Remove stock from printer. Insert card into feed path to loosen adhesive buildup. Close printer and pull card out. Repeat 2-3 times. Allow solution to evaporate before using printer.

15 Cards


This product is saturated with EnVanish™ Adhesive Remover. CAT: General Purpose Adhesive Remover, VOC STD: 20%. Made in the U.S.A.
Manufactured by KICTeam, Inc. • 1130 Mirost Avenue • Auburn, ME 04210 • 1 • (207) 514-7030

Box Label (Back)

FR Utiliser sur: • Imprimantes de tickets • Imprimantes d'étiquettes • Imprimantes code-barres • Imprimantes thermiques direct • Imprimantes transfert thermique. Fréquence: Utilisation une fois par semaine. Instructions: Retirez le papier de l'imprimante. Insérez la carte dans le chemin d'alimentation pour enlever l'accumulation adhésif. Fermez l'imprimante et retirez la carte. Répéter de 2 à 3 reprises. Attendez pour que la solution ne s'évapore avant d'utiliser l'imprimante. Ce produit est saturé d'une Dissolvant pour adhésif EnVanish™. Catégorie: Dissolvant d'adhésif à usage général, STD VOC: 20%. Fabriqué aux Etats-Unis.

ES El uso en: • Impresoras de recibos • Impresoras de etiquetas • Impresoras de código de barra • Impresoras de transferencia directa • Impresoras de transferencia térmica. Frecuencia de uso: Utilizar una vez a la semana. Instrucciones: Retire las tarjetas de la impresora. Inserte la tarjeta en la trayectoria de alimentación para aflojar la alimentación de adhesivo. Cierre la impresora y retire la tarjeta. Repítalo 2-3 veces. Espere a que la solución se evapore antes de usar la impresora. Este producto está saturado en Limpiador de Removedor de Adhesivos EnVanish™. CATEGORIA: Removedor de adhesivos de uso general, NIVEL VOC: 20%. Hecho en EE.UU.

PT Utilizar em: Impressoras de Recibo. Impressoras de Etiquetas. Impressoras de Código de Barras. Impressoras de transferência direta. Impressoras de transferência térmica. Frequência de uso: Utilizar uma vez por semana. Instruções: Retire os cartões da impressora. Insira o cartão no caminho de alimentação para soltar o acúmulo de adesivo. Feche a impressora e puxe o cartão. Repita 2-3 vezes. Permita que a solução evapore antes de usar a impressora. Este produto está saturado com EnVanish™ removedor de adesivo. CATEGORIA: Removedor de adesivos para uso geral, PADRÃO VOC: 20%. Feito nos EUA.



6 44218 19302 6